

INFORMACION BASICA DE LA SECUENCIA DIDACTICA-Grados 11

Área:	DOCENTES	Jornada	Correo Electrónico	Celular	WhatsApp	
Asignaturas	Tecnología E Informática	Néstor Barros Griego	Única	nestorbarros@inealpa.edu.co	3165126265	3165126265
	Fecha de inicio: Mayo 3 de 2021			Fecha de Devolución: Mayo 30 de 2021		
ESTUDIANTE: GRADOS: 11-04, 11-05 Y 11-06			JORNADA: ÚNICA			
Tópicos Generativos	Aplicaciones de office en el ambiente de Windows.		Desempeño de Comprensión	<ul style="list-style-type: none"> Reconocer e identificar las aplicaciones de Office Conocer y manejar las aplicaciones de office en el ambiente de Windows. 		

TALLER NO. 2 DE INFORMÁTICA


1. **CON LA AYUDA DEL BUSCADOR GOOGLE DE RESPUESTAS A LAS SIGUIENTES PREGUNTAS CON SU RESPECTIVA HOJA Y LOGOTIPO DE PRESENTACIÓN:**
 - a. QUÉ ES EL PAQUETE MICROSOFT OFFICE
 - b. QUÉ ES MICROSOFT WORD
 - c. CUALES SON LOS PASOS PARA CREAR UNA CARPETA EN EL ESCRITORIO DE WINDOWS
 - d. CUALES SON LAS PARTES PRINCIPALES DEL ESCRITORIO DE WINDOWS
 - e. DÓNDE ESTÁ UBICADO EL BOTÓN INICIO Y PARA QUE NOS SIRVE
 - f. ESCRIBIR LOS PASOS CORRECTOS PARA CREAR TABLAS EN MICROSOFT WORD
 - g. REALIZAR UNA TABLA CON LOS DEPARTAMENTOS Y CAPITALES DE COLOMBIA



2. **REALIZAR LA SIGUIENTE SOPA DE LETRAS Y BUSCAR 8 COMPONENTES O TÉRMINOS DE INFORMÁTICA, CONSULTAR EL CONCEPTO DE CADA UNO EN DICCIONARIO O INTERNET:**

S	I	M	P	R	E	S	O	R	A	E	H
A	N	E	R	B	A	U	P	Q	F	N	S
D	T	T	A	R	S	T	L	R	Y	T	T
I	R	R	T	E	C	L	A	D	O	G	P
S	E	A	O	A	W	Y	R	I	L	S	A
C	S	F	N	T	E	X	F	A	W	J	N
O	C	U	L	U	B	S	E	I	S	L	T
D	U	J	P	O	C	E	U	R	E	A	A
U	I	L	R	L	A	R	H	O	Y	O	L
R	K	O	A	V	M	T	J	M	T	E	L
O	L	H	E	S	C	A	N	E	R	R	A
J	Q	N	N	B	G	B	A	M	U	A	E

3. REALIZAR EL SIGUIENTE CRUCIGRAMA, LEER LAS HORIZONTALES Y VERTICALES EN LA PARTE DE ABAJO PARA RESOLVERLO...



HORIZONTAL: 1. Dispositivo que permite obtener una copia en papel de cualquier información

HORIZONTAL: 3. Conjunto de elementos físicos que constituyen un ordenador

HORIZONTAL: 5. Dispositivo de almacenamiento de capacidad 1,44 Mb

HORIZONTAL: 6. Mouse

HORIZONTAL: 7. Mini cámara digital que permite digitalizar imágenes en movimiento, empleada principalmente para realización de videoconferencias en red

VERTICAL: 2. Conjunto de órdenes que controlan el trabajo que realiza el ordenador

VERTICAL: 4. Dispositivo empleado para digital imágenes en papel

VERTICAL: 8. Dispositivo que permite al ordenador emplear el teléfono para enviar y recibir datos



REPUBLICA DE COLOMBIA
DEPARTAMENTO DE LA GUAJIRA

INSTITUCIÓN EDUCATIVA ALMIRANTE PADILLA

Creada mediante resolución 248 del 5 de noviembre de 2002 Educación Preescolar,
Básica Primaria, Básica Secundaria Educación Media Técnica aprobada según Resolución

No. 393 del 3 de Noviembre del 2008.

SED Registro educativo Dane No. 14401-01151
Riohacha. La Guajira



Libertad y Orden

MODELO DE RESPUESTA A ENTREGAR UNA EN CADA HOJA



INSTITUCIÓN EDUCATIVA ALMIRANTE PADILLA
NÉSTOR SOCRATE BARROS GRIEGO
TÉCNICO EN SISTEMAS E INFORMÁTICA
JORNADA ÚNICA 2021 GRADO 10-0

TALLER NO. 2 DE INFORMÁTICA

JUAN PÉREZ MINDIOLA
ALUMNO

GRADO: **11**__

NÉSTOR BARROS GRIEGO
DOCENTE

INSTITUCIÓN EDUCATIVA ALMIRANTE PADILLA
TÉCNICO EN SISTEMAS E INFORMÁTICA
JORNADA ÚNICA
RIOHACHA-2021



INSTITUCIÓN EDUCATIVA ALMIRANTE PADILLA
NÉSTOR SOCRATE BARROS GRIEGO
TÉCNICO EN SISTEMAS E INFORMÁTICA
JORNADA ÚNICA 2021 GRADO 10-0

TALLER NO. 2 DE INFORMÁTICA

1. CON LA AYUDA DEL BUSCADOR GOOGLE DE RESPUESTAS A LAS SIGUIENTES PREGUNTAS CON SU RESPECTIVA HOJA Y LOGOTIPO DE PRESENTACIÓN:

- QUÉ ES EL PAQUETE MICROSOFT OFFICE
- QUÉ ES MICROSOFT WORD
- CUALES SON LOS PASOS PARA CREAR UNA CARPETA EN EL ESCRITORIO DE WINDOWS
- CUALES SON LAS PARTES PRINCIPALES DEL ESCRITORIO DE WINDOWS
- DÓNDE ESTÁ UBICADO EL BOTÓN INICIO Y PARA QUE NOS SIRVE
- ESCRIBIR LOS PASOS CORRECTOS PARA CREAR TABLAS EN MICROSOFT WORD
- REALIZAR UNA TABLA CON LOS DEPARTAMENTOS Y CAPITALS DE COLOMBIA

2. REALIZAR LA SIGUIENTE SOPA DE LETRAS Y BUSCAR 8 COMPONENTES O TÉRMINOS DE INFORMÁTICA, CONSULTAR EL CONCEPTO DE CADA UNO EN DICCIONARIO O INTERNET:


S	I	M	P	R	E	S	O	R	A	E	H
A	N	E	R	B	A	U	P	Q	F	N	S
D	T	T	A	R	S	T	L	R	Y	T	T
I	R	R	T	E	C	L	A	D	O	G	P
S	E	A	O	A	W	Y	R	I	L	S	A
C	S	F	N	T	E	X	F	A	W	J	N
O	C	U	L	U	B	S	E	I	S	L	T
D	U	J	P	O	C	E	U	R	E	A	A
U	I	L	R	L	A	R	H	O	Y	O	L
R	K	O	A	V	M	T	J	M	T	E	L
O	L	H	E	S	C	A	N	E	R	R	A
J	Q	N	N	B	G	B	A	M	U	A	E



INSTITUCIÓN EDUCATIVA ALMIRANTE PADILLA
NÉSTOR SOCRATE BARROS GRIEGO
TÉCNICO EN SISTEMAS E INFORMÁTICA
JORNADA ÚNICA 2021 GRADO 10-0

TALLER NO. 2 DE INFORMÁTICA

3. REALIZAR EL SIGUIENTE CRUCIGRAMA, LEER LAS HORIZONTALES Y VERTICALES EN LA PARTE DE ABAJO PARA RESOLVERLO...



- HORIZONTAL: 1. Dispositivo que permite obtener una copia en papel de cualquier información
- HORIZONTAL: 3. Conjunto de elementos físicos que constituyen un ordenador
- HORIZONTAL: 5. Dispositivo de almacenamiento de capacidad 1,44 Mb
- HORIZONTAL: 6. Mouse
- HORIZONTAL: 7. Mini cámara digital que permite digitalizar imágenes en movimiento, empleada principalmente para realización de videoconferencias en red
- VERTICAL: 2. Conjunto de órdenes que controlan el trabajo que realiza el ordenador
- VERTICAL: 4. Dispositivo empleado para digital imágenes en papel
- VERTICAL: 8. Dispositivo que permite al ordenador emplear el teléfono para enviar y recibir datos



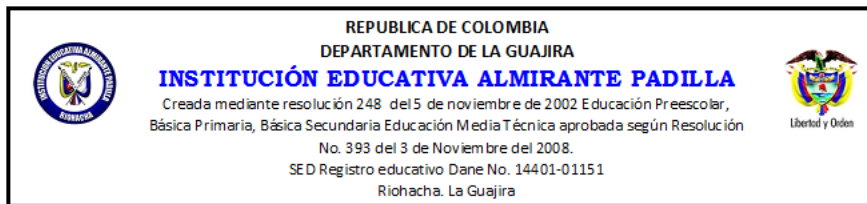
INSTITUCIÓN EDUCATIVA ALMIRANTE PADILLA
NÉSTOR SOCRATE BARROS GRIEGO
TÉCNICO EN SISTEMAS E INFORMÁTICA
JORNADA ÚNICA 2021 GRADO 10-0

DESARROLLO

1. CON LA AYUDA DEL BUSCADOR GOOGLE DE RESPUESTAS A LAS SIGUIENTES PREGUNTAS CON SU RESPECTIVA HOJA Y LOGOTIPO DE PRESENTACIÓN:

- QUÉ ES EL PAQUETE MICROSOFT OFFICE

Rta:



Cada estudiante dependiendo su especialidad debe crear en el programa Paint que se encuentra en los Accesorios de Windows su propio logotipo como Encabezado para cada una de sus hojas resueltas del taller a entregar; al desarrollar, cada pregunta de la hoja No.2 y 3 del taller como se muestra en la hoja anterior.

- A. Alumnos que no poseen conectividad:** Deben Entregarla en medio físico teniendo en cuenta el mismo diseño hecho a mano en hojas de bloc. Con su respectivo logotipo de presentación en cada una de las hojas que lleve en taller resuelto.
- B. Alumnos que poseen conectividad enviarla (Solo por Classroom desde su Correo Institucional):**